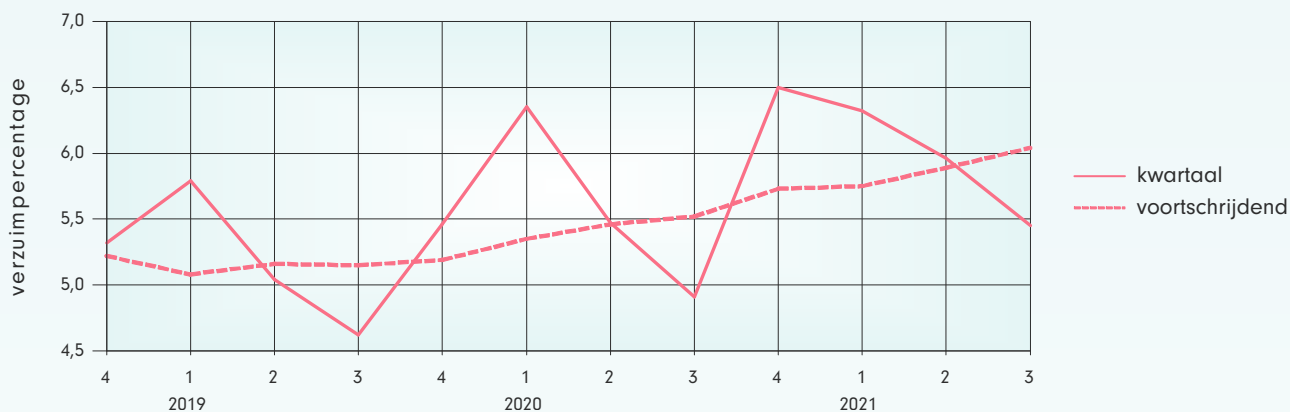




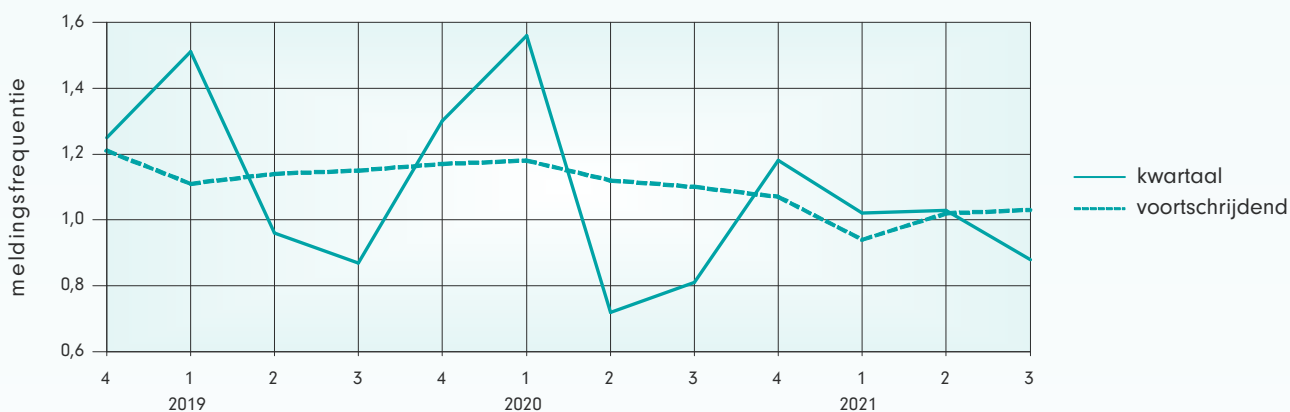
Ontwikkeling verzuimpercentage ZKH

Het verzuim in de branche over het voortschrijdend jaar 2020-4 t/m 2021-3 is 6,04%. Ten opzichte van vorig jaar is het verzuim met 0,52 procentpunt gestegen.



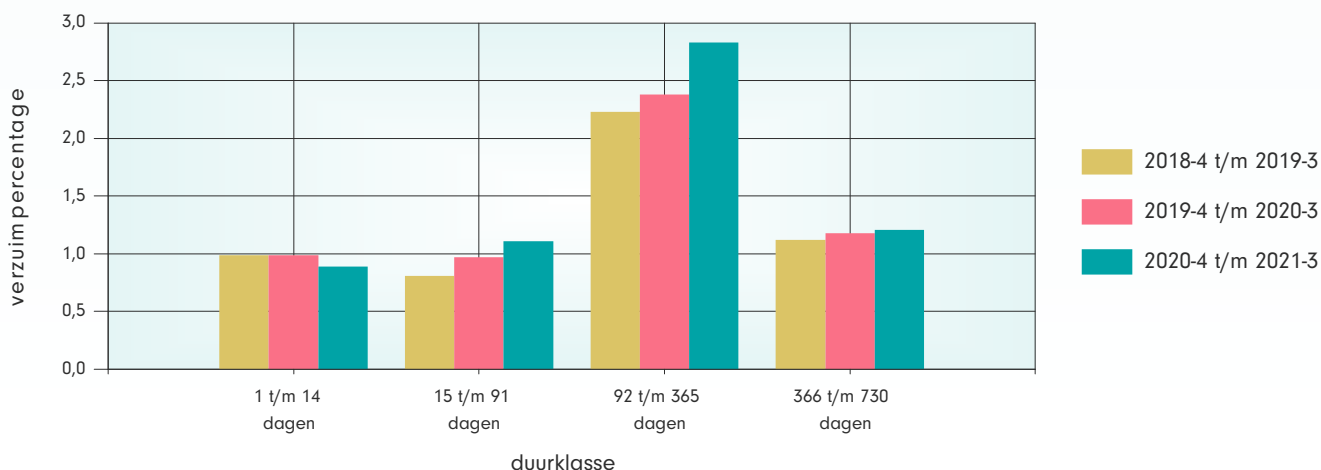
Ontwikkeling meldingsfrequentie ZKH

De meldingsfrequentie over het voortschrijdend jaar 2020-4 t/m 2021-3 is 1,03. Dat is lager dan één jaar geleden.



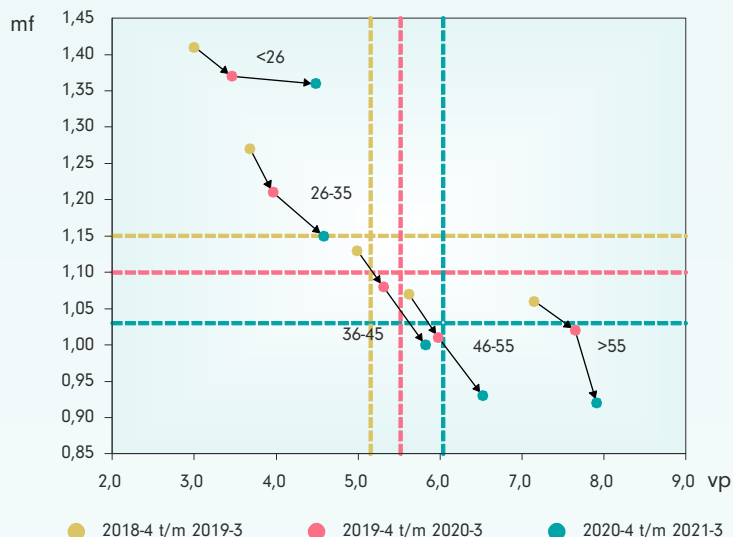
Ontwikkeling verzuimpercentage naar duurklasse ZKH

De oorzaak van de stijging van het totale verzuim zien we terug in duurklasse 92 t/m 365 dagen, waarin het verzuim flink is toegenomen ten opzichte van vorig jaar.





Ontwikkeling verzuimpercentage en meldingsfrequentie per leeftijdscategorie ZKH



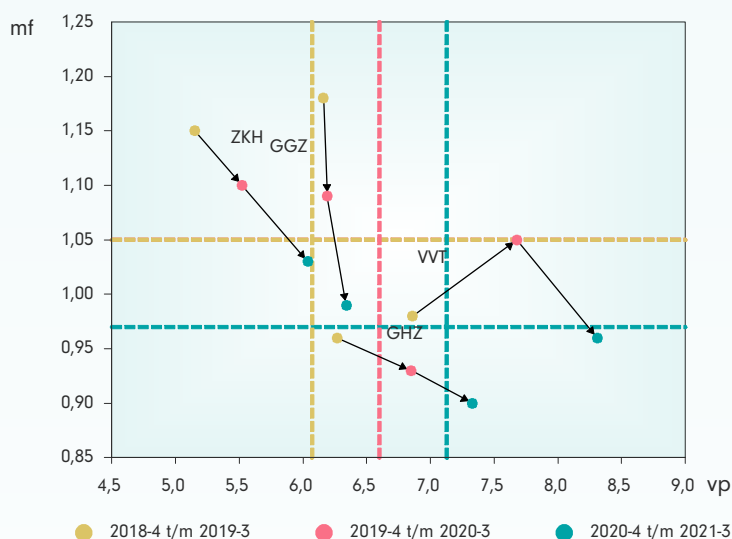
Leeftijdsklasse	VP	MF
25 jaar en jonger	4,48	1,36
26 t/m 35 jaar	4,58	1,15
36 t/m 45 jaar	5,82	1,00
46 t/m 55 jaar	6,52	0,93
56 jaar en ouder	7,91	0,92
 totaal 	 6,04 	 1,03

Het verzuim stijgt in alle leeftijdsklassen maar vooral bij de jongste werknemers. De meldingsfrequentie daalt in alle groepen.

Ontwikkeling verzuimpercentage en meldingsfrequentie per branche

Branche	VP	MF
ZKH	6,04	1,03
GHZ	7,33	0,90
GGZ	6,34	0,99
VVT	8,31	0,96
zorgbreed	7,13	0,97

Het verzuim neemt toe in alle branches ten opzichte van vorig jaar. Daarbij laat de GGZ de kleinste stijging zien. De meldingsfrequentie daalt in alle branches.



Ontwikkeling verzuimpercentage voortschrijdend per branche

Zorgbreed stijgt het verzuim ten opzichte van vorig jaar. Ook in de GGZ volgt nu dezelfde stijgende trend als de andere branches.

